

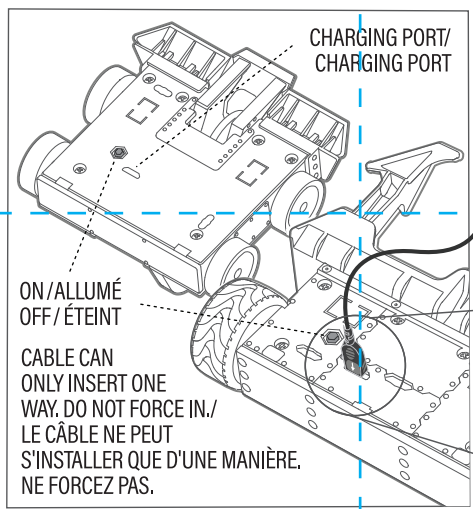
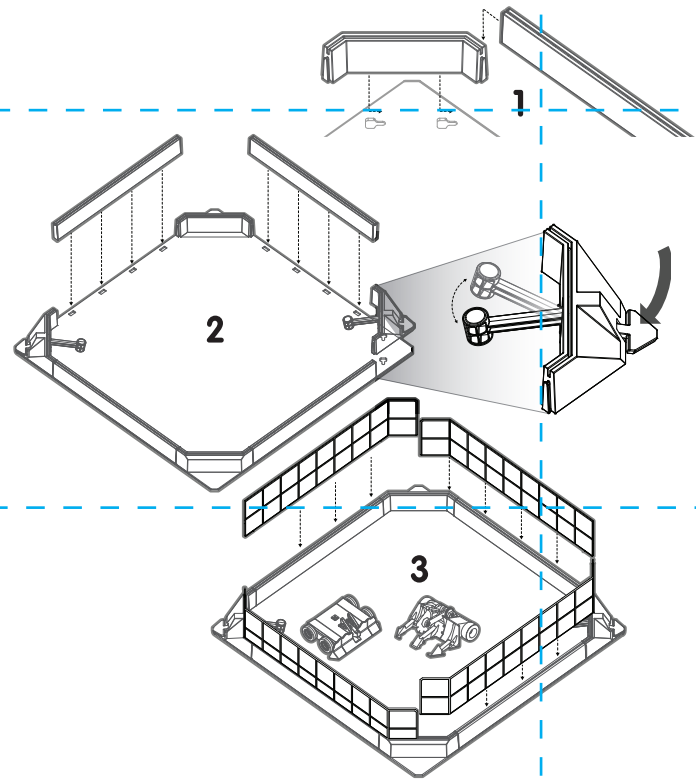




# BATTLEBOTS®

## ARENA PLATINUM™

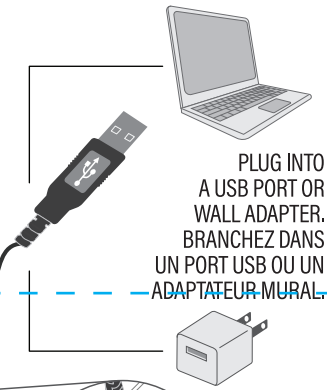
LOCK PIECES INTO PLACE  
VERROUILLER LES PIÈCES EN PLACE



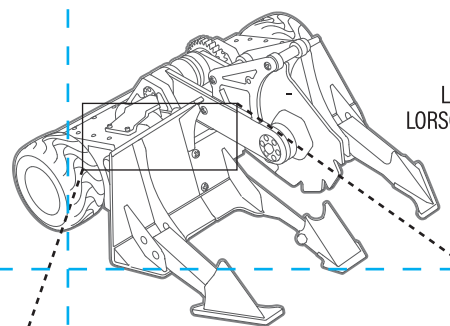
CHARGING PORT/  
CHARGING PORT

ON / ALLUMÉ  
OFF / ÉTEINT

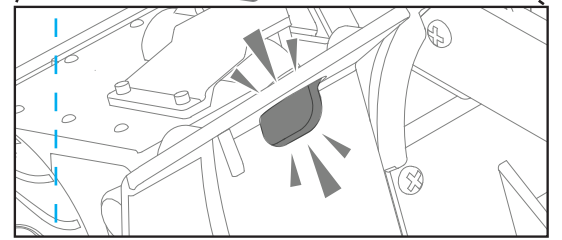
CABLE CAN ONLY INSERT ONE WAY, DO NOT FORCE IN./  
LE CÂBLE NE PEUT S'INSTALLER QUE D'UNE MANIÈRE. NE FORCEZ PAS.



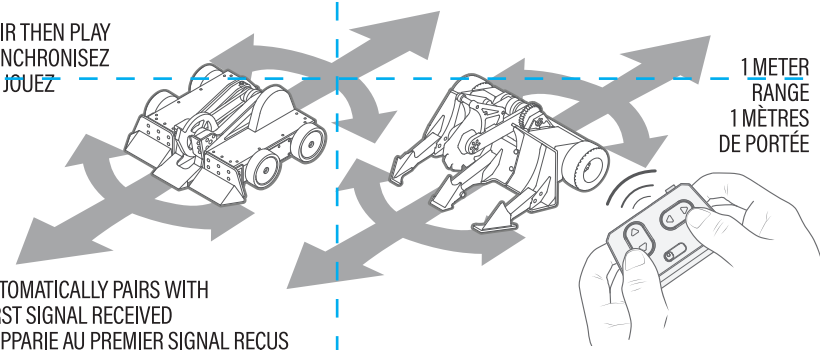
PLUG INTO A USB PORT OR WALL ADAPTER.  
BRANCHEZ DANS UN PORT USB OU UN ADAPTATEUR MURAL.



LED LIGHTS UP WHEN LIFTING.  
LA DEL S'ALLUME LORSQUE DU LEVAGE.



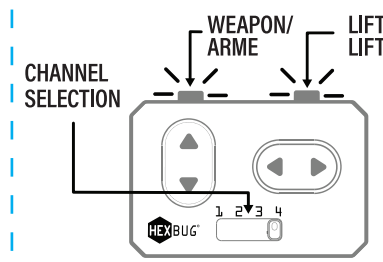
PAIR THEN PLAY  
SYNCHRONISEZ ET JOUEZ



1 METER RANGE  
1 MÈTRES DE PORTÉE

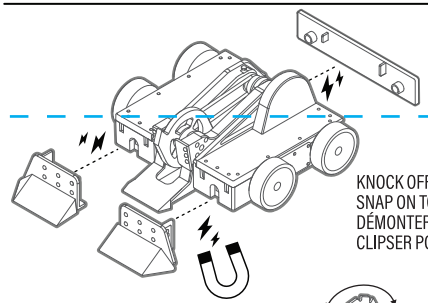
AUTOMATICALLY PAIRS WITH FIRST SIGNAL RECEIVED  
S'APPARIE AU PREMIER SIGNAL REÇUS

### REMOTE CHANNEL PAIRING STEPS ÉTAPES DE JUMELAGE DE CANAUX À DISTANCE

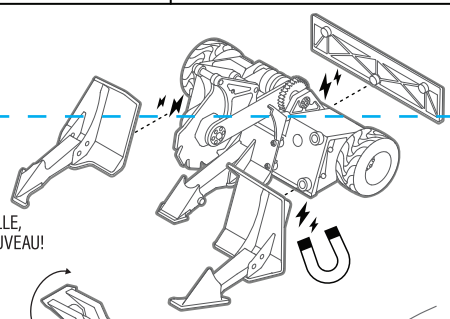


1. Select your channel. Pick a channel different from other players.
2. Turn on your robot one at a time. Press the hex power button on the bottom of the robot to activate.
3. ISOLATE YOUR ROBOT FROM OTHER CONTROLLERS IN THE AREA WHEN PAIRING.
4. Then press any button on the controller. The first remote to signal the robot will be the first to connect with it.
5. Turn robot off/on to reset pairing if necessary.

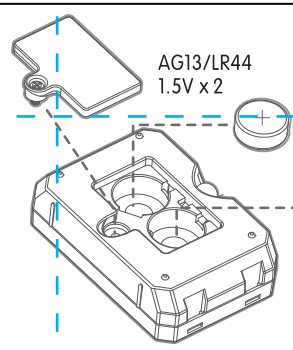
1. Choisissez le canal. Choisissez un canal différent de celui des autres joueurs.
2. Allumez les robots un à la fois. Appuyez sur le bouton d'alimentation sous le robot pour activer.
3. ISOLEZ VOTRE ATHLÈTE ROBOTIQUE DES AUTRES CONTRÔLEURS DANS LA ZONE LORS DU JUMELAGE.
4. Appuyez ensuite sur n'importe quel bouton de la télécommande. La première télécommande à envoyer un signal au robot sera la première à établir une connexion.
5. Éteignez et rallumez le robot pour recommencer le jumelage si nécessaire.



KNOCK OFF IN BATTLE, SNAP ON TO PLAY AGAIN!  
DÉMONTÉ DANS LA BATAILLE, CLIPSEZ POUR JOUER À NOUVEAU!



SAFE TO TOUCH  
TOUCHER SANS DANGER



AG13/LR44  
1.5V x 2

PLEASE NOTE PROPER BATTERY DIRECTION WHEN INSTALLING.  
VEUILLEZ PRENDRE COMPTE DE LA BONNE DIRECTION DE LA BATTERIE LORS DE L'INSTALLATION.



Warning: CHOKING HAZARD - Small parts. DO NOT put in nose or mouth.  
Avertissement: RISQUE D'ASPHYXIE - Ce produit contient de petits éléments. NE PAS mettre dans le nez ou la bouche.  
Advertencia: RIESGO DE ASFIXIA - Contiene piezas pequeñas. NO lo meta en la nariz o la boca.  
Achtung: ERSTICKUNGSGEFAHR - Abmittle. NICHT in die Nase oder den Mund geben.  
Attenzione: RISCHIO DI SOFFOCAMENTO - Pezzi piccoli. NON mettere nel naso o nella bocca.

